

# XXXV Bieg Gwarków

## WYNIKI ZAWODÓW / RESULTS LIST

### Bieg główny 20km FT




























**Organizator:** Spółka Celowa Wałbrzyskie Centrum Sportowo Rekreacyjne

**Data:** 08 lutego 2015 r.







**Miejsce:** Andrzejówka-Rybnica Leśna

**Dystans:** 20 km

### Klasyfikacja wg czasów netto.

Msc Rank	Nr Bib	Nazwisko i imię Name	Miejscowość City	Kraj Nat.	Druż / Klub Team / Club	R-k YoB	Klasyfikacje Ranks	Czas Time	Tempo m/km	diff Net	Split 1	Split 2	Check points Split 3
1	304	IWANOWSKI Daniel	Białystok	 POL	Enervit Yoko Team	85 M2/1	M / 1	<b>01:10:16</b>	03.30	+0:00:00	0:18:25 / 1	0:35:57 / 1	0:53:39 / 1
2	332	DZIADKOWIEC-MICHOŃ Mariusz	Milków	 POL	Bieg Piastów	93 M2/2	M / 2	Stud/1 <b>01:13:34</b>	03.40	+0:03:19	0:18:55 / 3	0:37:20 / 3	0:55:14 / 2
3	377	ŠIMEK Pavel	Trutnov	 CZE	Ofin Car Vella Trutnov	80 M3/1	M / 3	<b>01:14:14</b>	03.42	+0:03:58	0:18:51 / 2	0:37:13 / 2	0:55:15 / 3
4	358	BEZDĚK Pavel	Rtyně v	 CZE	Redpoint Toko Team	86 M2/3	M / 4	<b>01:15:36</b>	03.46	+0:05:20	0:19:30 / 4	0:38:13 / 4	0:56:30 / 4
5	183	FILIP Daniel	Czarny Bór	 POL		77 M3/2	M / 5	<b>01:17:04</b>	03.51	+0:06:49	0:19:55 / 7	0:38:58 / 7	0:57:37 / 7
6	116	MAZURKIEWICZ Darek	Smolec/wrocław	 POL	Sporten	78 M3/3	M / 6	<b>01:17:45</b>	03.53	+0:07:29	0:19:42 / 6	0:38:36 / 6	0:57:35 / 6
7	206	OGORZALEK Arkadiusz	Nowa Ruda	 POL	Poliamid Ski Team	66 M4/1	M / 7	<b>01:18:08</b>	03.54	+0:07:52	0:19:30 / 5	0:38:24 / 5	0:57:30 / 5
8	243	HELTA Filip	Boguszów Gorce	 POL	Kkw Jama	97 M1/1	M / 8	<b>01:25:31</b>	04.16	+0:15:15	0:21:48 / 9	0:42:27 / 8	1:03:11 / 8
9	194	SADOWNIK Mirosław	Szczytna	 POL		66 M4/2	M / 9	<b>01:26:19</b>	04.18	+0:16:03	0:21:47 / 8	0:42:47 / 9	1:03:58 / 9
10	189	FILIP Paweł	Lublin	 POL	Amator	71 M4/3	M / 10	<b>01:28:23</b>	04.25	+0:18:08	0:22:05 / 10	0:43:15 / 10	1:05:29 / 10
11	322	GRZEBISZ Natalia	Siedlce	 POL	Azs Awf Katowice	88 K2/1	K / 1	Stud/2 <b>01:28:23</b>	04.25	+0:18:07	0:22:35 / 11	0:44:01 / 11	1:05:29 / 11
12	399	MARCINIUK Jarosław	Sokolowsko	 POL		79 M3/4	M / 11	<b>01:31:35</b>	04.34	+0:21:20	0:23:27 / 12	0:45:31 / 12	1:07:41 / 12
13	330	CICHOSZEWSKI Mieczysław	Poznań	 POL	Ks Posenania	92 M2/4	M / 12	Stud/3 <b>01:33:44</b>	04.41	+0:23:28	0:24:50 / 14	0:47:48 / 14	1:10:06 / 13
14	203	GRZEJDZIAK Jarosław	Nowizna	 POL	Atom Boxmet K2 Dzierżoniów	75 M3/5	M / 13	<b>01:35:36</b>	04.46	+0:25:21	<del>0:20:16</del> / 13	0:47:20 / 13	1:10:48 / 14
15	276	BUCHLA Marcin	Wrocław	 POL	Grupa Triathlonowa Rat	74 M4/4	M / 14	<b>01:37:36</b>	04.52	+0:27:20	0:25:44 / 18	0:49:02 / 15	1:36:57 / 27
16	315	WAWRZYŃIAK Bogusław	Gorzyce Wielkie	 POL	Wieloboista Ostrów	65 M4/5	M / 15	<b>01:38:18</b>	04.54	+0:28:02	0:25:57 / 19	0:50:14 / 18	1:14:45 / 17
17	295	KWIATKOWSKI Piotr	Wałbrzych	 POL	Wałbrzych	58 M5/1	M / 16	<b>01:39:22</b>	04.58	+0:29:07	0:25:36 / 17	0:49:40 / 17	1:13:55 / 15
18	306	ŻYLIŃSKI Waldemar	Suwałki	 POL		73 M4/6	M / 17	<b>01:41:42</b>	05.05	+0:31:27	0:25:18 / 16	0:50:33 / 19	1:15:46 / 18
19	222	MAJKA Roman	Duszniki-zdrój	 POL	Nowa Ruda	79 M3/6	M / 18	<b>01:41:58</b>	05.05	+0:31:43	0:26:36 / 20	0:51:38 / 20	1:16:45 / 19
20	297	URBANOWSKI Grzegorz	Wrocław	 POL	Wojskowy Zespół Sportowy	59 M5/2	M / 19	<b>01:42:11</b>	05.06	+0:31:56	0:25:08 / 15	0:49:03 / 16	1:14:16 / 16
21	166	BEZULSKA Anna	Gorzów Wlkp.	 POL	Nowa Ruda	78	K / 2	<b>01:44:35</b>	05.13	+0:34:19	0:27:27 / 22	0:52:50 / 22	1:18:20 / 20
22	256	BISKUP Janusz	Włbrzych	 POL	Wałbrzych	52 M6/1	M / 20	<b>01:45:14</b>	05.15	+0:34:59	0:27:12 / 21	0:52:36 / 21	1:18:40 / 21
23	233	MARCINIUK Aneta	Sokolowsko	 POL		70 K4/1	K / 3	<b>01:50:36</b>	05.31	+0:40:20	0:28:35 / 23	0:55:18 / 23	1:22:34 / 22
24	285	NADACHOWSKI Marek	Zacharzew	 POL	Ostrów Wielkopolski Masters Team	72 M4/7	M / 21	<b>01:53:18</b>	05.39	+0:43:02	0:28:55 / 24	0:56:05 / 24	1:23:46 / 23
25	159	KURCZEWSKI Krzysztof		 POL		60 M5/3	M / 22	<b>01:57:47</b>	05.53	+0:47:32	0:30:30 / 25	0:59:48 / 25	1:28:54 / 24
26	232	LUCZAK Tomasz	Wałbrzych	 POL	Brak	84 M3/7	M / 23	<b>02:02:11</b>	06.06	+0:51:56	0:31:36 / 26	1:02:01 / 26	1:32:15 / 26
27	245	MACIUKIEWICZ Wojciech	Wrocław	 POL	Niezzeszony	52 M6/2	M / 24	<b>02:02:43</b>	06.08	+0:52:27	0:34:32 / 28	1:02:34 / 27	1:32:01 / 25

# Klasyfikacja wg czasów netto.

<b>Msc Rank</b>	<b>Nr Bib</b>	<b>Nazwisko i imię Name</b>	<b>Miejscowość City</b>	<b>Kraj Nat.</b>	<b>Druż / Klub Team / Club</b>	<b>R-k YoB</b>	<b>Klasyfikacje Ranks</b>	<b>Czas Time</b>	<b>Tempo m/km</b>	<b>diff Net</b>	<b>Check points</b>		
28	95	SONNEK Zenon	Syców	 POL	Kb Lupus Syców	55 M5/4	M / 25	<b>02:09:57</b>	06.29	+0:59:41	0:31:45 / 27	1:03:48 / 28	1:37:11 / 28
29	324	LEŚNIAK Krzysztof	Warszawa	 POL		75 M3/8	M / 26	<b>02:16:14</b>	06.48	+1:05:59	0:37:26 / 30	1:11:42 / 29	1:42:58 / 29
30	28	NOWIŃSKI Jan	Trzebnica	 POL		61 M5/5	M / 27	<b>02:33:32</b>	07.40	+1:23:17	0:37:34 / 31	1:12:44 / 30	1:50:49 / 30
31	112	DONIGIEWICZ Janusz	Brzeg	 POL	Pttk	54 M6/3	M / 28	<b>02:34:40</b>	07.44	+1:24:25	0:36:49 / 29	1:13:09 / 31	1:52:44 / 31
32	289	STĘPIEŃ Arkadiusz	Ścinawa	 POL	Start Ścinawa	70 M4/8	M / 29	<b>02:43:48</b>	08.11	+1:33:33	0:39:08 / 32	1:20:00 / 32	2:01:14 / 32
33	273	CHOMIAK Katarzyna	Jedlina-zdrój	 POL	Biegaj W Jedlinie	74 K4/2	K / 4	<b>02:58:51</b>	08.56	+1:48:35	0:42:41 / 33	1:25:41 / 33	2:10:47 / 33