

# XXXIV BIEG GWARKÓW

## WYNIKI ZAWODÓW / RESULTS LIST

### 20 km - Bieg Główny CT








**Organizator:** Ośrodek Sportu i Rekreacji w Wałbrzychu  
**Data:** 24 lutego 2013 r.  
**Miejsce:** Andrzejówka – Rybnica Leśna koło Wałbrzycha  
**Dystans:** 20 km

*Check points*

<i>Msc</i> <i>Rank</i>	<i>Nr</i> <i>Bib</i>	<i>Nazwisko i imię</i> <i>Name</i>	<i>Miejscowość</i> <i>City</i>	<i>Kraj</i> <i>Nat.</i>	<i>Druż / Klub</i> <i>Team / Club</i>	<i>R-k</i> <i>YoB</i>	<i>W kategorii</i> <i>in Age</i>	<i>Wynik</i>	<i>Tempo</i> <i>m/km</i>	<i>diff</i> <i>Net</i>	<i>Split 1</i>	<i>Split 2</i>	<i>Split 3</i>
1	125	GRACZ Bogusław	SKAWA		POL WATRA KAMIENICA	77 M3/1	M / 1	01:00:04	03.00	+0:00:01	0:14:50 / 1	0:29:32 / 1	0:44:57 / 1
2	592	MACIULEWICZ Norbert			POL MUKN POD STRÓŻA MISZKOWICE	95 M1/1	M / 2	01:00:08	03.00	+0:00:05	0:14:52 / 2	0:29:34 / 2	0:44:58 / 2
3	318	BRÝDL Pavel	TRUTNOV		CZE REDPOINT TOKO TEAM	80 M3/2	M / 3	01:02:22	03.07	+0:02:19	0:15:35 / 4	0:31:07 / 3	0:46:31 / 3
4	30	CADA Tomas	TEPLICE NAD		CZE REDPOINT TOKO TEAM	64 M4/1	M / 4	01:04:26	03.13	+0:04:23	0:15:36 / 5	0:31:15 / 4	0:47:41 / 4
5	2	SKOWRON Piotr	JELENIA GÓRA		POL MKS KARKONOSZE SPORTY ZIMOWE JELENIA93 GÓR	M2/1	M / 5	01:08:59	03.26	+0:08:56	0:15:34 / 3	0:32:33 / 5	0:50:34 / 5
6	320	HORNYCH Vena	HRONOV		CZE WWW.MTBTRILOGY.CZ	78 M3/3	M / 6	01:10:27	03.31	+0:10:24	0:16:35 / 6	0:34:14 / 6	0:52:28 / 7
7	319	HAVEL Lukáš	TRUTNOV		CZE DSA TRUTNOV	74 M3/4	M / 7	01:10:52	03.32	+0:10:49	0:17:13 / 7	0:34:40 / 7	0:52:28 / 6
8	428	TOKARCZYK Marek	ŚWIDNICA		POL VISEGRAD MARATON RYTRO	62 M5/1	M / 8	01:11:10	03.33	+0:11:06	0:17:34 / 8	0:35:09 / 8	0:53:02 / 8
9	55	PORĘBA Waldemar	CZARNY BÓR		POL NIEZRZESZONY	74 M3/5	M / 9	01:15:27	03.46	+0:15:23	0:17:40 / 9	0:35:59 / 9	0:55:21 / 9
10	468	GRZEBISZ Natalia	SIEDLCE		POL AZS AWF KATOWICE	88 K2/1	K / 1	01:16:58	03.50	+0:16:54	0:19:55 / 17	0:39:40 / 13	0:58:04 / 11
11	348	STEFANOW Marcin	WAŁBRZYCH		POL SKI NORDIC WAŁBRZYCH	80 M3/6	M / 10	01:17:19	03.51	+0:17:15	0:18:13 / 10	0:37:19 / 10	0:57:09 / 10
12	211	GREKOW Sławko	WROCŁAW		POL	67 M4/2	M / 11	01:21:08	04.03	+0:21:04	0:19:17 / 11	0:39:28 / 12	1:00:16 / 13
13	595	SURDYKA Natalia			POL MUKN POD STRÓŻA MISZKOWICE	95 K1/1	K / 2	01:21:22	04.04	+0:21:19	0:19:37 / 13	0:39:02 / 11	0:59:44 / 12
14	188	DĘBSKI Maksym	KRAKÓW		POL SMS ŚWIDNICA	95 M1/2	M / 12	01:22:48	04.08	+0:22:45	0:19:52 / 16	0:40:05 / 15	1:00:57 / 15
15	304	SKALSKI Filip	SOKOŁOWSKO		POL SOKOŁOWSKO	74 M3/7	M / 13	01:23:10	04.09	+0:23:06	0:19:33 / 12	0:39:47 / 14	1:00:42 / 14
16	63	SPYCHALSKI Krzysztof	LEGNICA		POL ZSB LEGNICA	80 M3/8	M / 14	01:24:47	04.14	+0:24:43	0:20:36 / 19	0:41:31 / 19	1:03:11 / 17
17	194	SOLTYS Aleksy	JAWORZYNA		POL SMS ŚWIDNICA	95 M1/3	M / 15	01:25:09	04.15	+0:25:05	0:19:48 / 14	0:41:06 / 17	1:03:01 / 16
18	271	RACINIEWSKI Sebastian	WAŁBRZYCH		POL KS GÓRNIK NOWE MIASTO WAŁBRZYCH	77 M3/9	M / 16	01:26:41	04.20	+0:26:37	0:20:20 / 18	0:41:21 / 18	1:03:29 / 19
19	199	GŁOWNIA Damian	ALWERNIA		POL SMS ŚWIDNICA	94 M1/4	M / 17	01:27:21	04.22	+0:27:17	0:19:49 / 15	0:41:01 / 16	1:03:13 / 18
20	68	WANŻEWICZ-UZNAŃSKA Agnieszka	DUSZNIKI ZDRÓJ		POL -	79 K3/1	K / 3	01:27:25	04.22	+0:27:22	0:20:44 / 20	0:42:11 / 21	1:04:22 / 20
21	57	RADZIEMSKI Paweł	MIEROSZÓW		POL	85 M2/2	M / 18	01:28:11	04.24	+0:28:07	0:20:50 / 21	0:42:07 / 20	1:04:32 / 21
22	321	BENEŠOVÁ Jolana	BEZDĚKOV NAD		CZE REDPOINT TOKO TEAM	69 K4/1	K / 4	01:28:31	04.25	+0:28:28	0:21:33 / 24	0:43:17 / 23	1:06:07 / 24
23	190	KRZYWDA Patryk	GODZIESZE		POL SMS ŚWIDNICA	95 M1/5	M / 19	01:29:25	04.28	+0:29:22	0:21:49 / 26	0:43:27 / 25	1:06:03 / 23
24	185	WIEWIÓR Dominik	OSTRÓW W.		POL SMS ŚWIDNICA	96 M1/6	M / 20	01:29:32	04.28	+0:29:28	0:21:21 / 23	0:43:25 / 24	1:06:02 / 22
25	156	ZAJĄC Grzegorz	WAŁBRZYCH		POL	69 M4/3	M / 21	01:29:57	04.29	+0:29:53	0:22:46 / 37	0:44:19 / 26	1:06:44 / 26
26	171	DZIAŁOWY Jakub	KRAKÓW		POL SMS ŚWIDNICA	96 M1/7	M / 22	01:30:22	04.31	+0:30:19	0:21:12 / 22	0:42:55 / 22	1:06:27 / 25
27	149	IGNASIAK Paweł	ŚWIDNICA		POL -	86 M2/3	M / 23	01:33:08	04.39	+0:33:05	0:22:28 / 34	0:45:33 / 29	1:09:17 / 27

Msc Rank	Nr Bib	Nazwisko i imię Name	Miejscowość City	Kraj Nat.	Druż / Klub Team / Club	R-k YoB	W kategorii in Age	Wynik	Tempo m/km	diff Net	Split 1	Split 2	Split 3
28	101	NOWAK Maciej	PIESZYCE	POL	STRAZ POZARNA	80 M3/10	M / 24	01:33:54	04.41	+0:33:50	0:23:16 / 39	0:46:07 / 35	1:10:06 / 31
29	587	SKIBIŃSKI Krzysztof	LUBOMIN	POL	LKKS GÓRNIK WAŁBRZYCH	97	M / 25	01:34:36	04.43	+0:34:33	0:26:46 / 84	0:56:42 / 91	1:33:50 / 101
30	178	LEŚ Mateusz	JADOWNIKI	POL	SMS ŚWIDNICA	96 M1/8	M / 26	01:34:50	04.44	+0:34:46	0:22:01 / 28	0:45:40 / 30	1:10:11 / 32
31	269	KASZUBSKI Artur	WAŁBRZYCH	POL		70 M4/4	M / 27	01:35:16	04.45	+0:35:13	0:21:42 / 25	0:45:03 / 27	1:09:49 / 28
32	172	GORZAWSKI Kamil	LUBOMIN	POL	SMS ŚWIDNICA	96 M1/9	M / 28	01:36:24	04.49	+0:36:20	0:22:27 / 33	0:46:00 / 33	1:10:04 / 30
33	70	WNĘK Mariusz	GLUCHOŁAZY	POL	GKK VICTORIA GLUCHOŁAZY	69 M4/5	M / 29	01:36:25	04.49	+0:36:22	0:22:15 / 31	0:45:50 / 32	1:10:47 / 33
34	181	PRZEWIĘDA Paweł	ST.	POL	SMS ŚWIDNICA	96 M1/10	M / 30	01:37:25	04.52	+0:37:21	0:22:14 / 30	0:45:26 / 28	1:10:03 / 29
35	39	NITYK SZUMNA Paulina	ŚCINAWA	POL	ŚCINAWA	79 K3/2	K / 5	01:37:36	04.52	+0:37:33	0:22:20 / 32	0:46:03 / 34	1:11:06 / 34
36	42	KALTBACH Kordian	KRAPKOWICE	POL	ENERGETYCY	68 M4/6	M / 31	01:38:18	04.54	+0:38:15	0:23:51 / 48	0:48:04 / 40	1:12:47 / 37
37	40	KABAT Mirosław	WAŁBRZYCH	POL		60 M5/2	M / 32	01:38:38	04.55	+0:38:35	0:23:17 / 40	0:47:11 / 38	1:12:41 / 36
38	589	KOWALSKI Mateusz	STARE	POL	LKKS GÓRNIK WAŁBRZYCH	95 M1/11	M / 33	01:39:04	04.57	+0:39:01	0:22:51 / 38	0:46:33 / 36	1:11:52 / 35
39	41	KALITA Dariusz	WAŁBRZYCH	POL	TEMMPO WAŁBRZYCH	65 M4/7	M / 34	01:39:13	04.57	+0:39:09	0:23:49 / 47	0:48:38 / 44	1:13:46 / 40
40	73	ŻUROWSKI Marcin	WROCLAW	POL		72 M4/8	M / 35	01:40:26	05.01	+0:40:22	0:23:39 / 44	0:48:34 / 43	1:14:07 / 41
41	176	KLOC Krzysztof	KATOWICE	POL	SMS ŚWIDNICA	96 M1/12	M / 36	01:40:31	05.01	+0:40:28	0:23:42 / 45	0:47:42 / 39	1:13:34 / 39
42	201	CEBULA Waldemar	WROCLAW	POL	SMS ŚWIDNICA	57 M5/3	M / 37	01:41:42	05.05	+0:41:38	0:24:14 / 51	0:48:24 / 42	1:14:19 / 44
43	189	JARMOWSKI Tomasz	MASZEWO	POL	SMS ŚWIDNICA	95 M1/13	M / 38	01:41:51	05.05	+0:41:48	0:22:09 / 29	0:46:36 / 37	1:13:29 / 38
44	197	STEFANIAK Konrad	BAKÓW	POL	SMS ŚWIDNICA	95 M1/14	M / 39	01:42:42	05.08	+0:42:38	0:23:44 / 46	0:48:38 / 45	1:14:53 / 45
45	170	CHODYŁA Bartosz	GODZIESZE	POL	SMS ŚWIDNICA	96 M1/15	M / 40	01:42:46	05.08	+0:42:43	0:24:31 / 55	0:48:10 / 41	1:14:17 / 43
46	97	BERDZIK Piotr	WROCLAW	POL	IM-MOTION TEAM	88 M2/4	M / 41	01:43:01	05.09	+0:42:57	0:24:49 / 61	0:50:10 / 58	1:16:44 / 53
47	45	MALARCZYK Grzegorz	GLUCHOŁAZY	POL	GKK VICTORIA GLUCHOŁAZY	75 M3/11	M / 42	01:43:06	05.09	+0:43:03	0:22:41 / 36	0:45:43 / 31	1:14:10 / 42
48	29	BOROWIECKI Artur	KARWIANY /	POL		72 M4/9	M / 43	01:43:12	05.09	+0:43:09	0:24:39 / 59	0:49:13 / 50	1:17:03 / 54
49	230	SOBKOWSKI Janusz	ŁODYGOWICE	POL	NIEZRZESZONY	52 M6/1	M / 44	01:43:55	05.11	+0:43:51	0:25:02 / 65	0:50:23 / 60	1:16:20 / 50
50	64	SZYDŁOWSKI Grzegorz	WAŁBRZYCH	POL	DAWCY SZPIKU	64 M4/10	M / 45	01:44:09	05.12	+0:44:05	0:23:27 / 42	0:48:41 / 46	1:15:43 / 47
51	53	PIGLA Andrzej	WROCLAW	POL		71 M4/11	M / 46	01:44:09	05.12	+0:44:05	0:25:52 / 78	0:52:06 / 70	1:17:53 / 57
52	307	KASPEREK Sebastian	WAŁBRZYCH	POL	K.S.GORNIK NOWE MIASTO	90 M2/5	M / 47	01:44:44	05.14	+0:44:41	0:24:16 / 52	0:49:52 / 55	1:16:34 / 52
53	187	ZALEŚNY Paweł	GODZIESZE	POL	SMS ŚWIDNICA	96 M1/16	M / 48	01:45:08	05.15	+0:45:04	0:23:31 / 43	0:49:06 / 49	1:15:55 / 48
54	34	GŁOWIŃSKI Bogusław	MOSZCZANKA	POL	-	64 M4/12	M / 49	01:45:10	05.15	+0:45:06	0:25:03 / 66	0:50:02 / 57	1:16:26 / 51
55	175	JANISZEWSKI Sławomir	ZALESIE ŚLĄSKIE	POL	SMS ŚWIDNICA	96 M1/17	M / 50	01:45:10	05.15	+0:45:07	0:24:49 / 62	0:49:50 / 54	1:15:21 / 46
56	102	WALKOWICZ Jacek	GLUSZYCA	POL		71 M4/13	M / 51	01:45:27	05.16	+0:45:24	0:24:24 / 53	0:49:25 / 53	1:16:12 / 49
57	212	KURCZEWSKI Krzysztof	KRZESZÓW	POL	AMATOR	60 M5/4	M / 52	01:45:46	05.17	+0:45:42	0:25:41 / 75	0:52:15 / 72	1:19:16 / 63
58	270	POLEĆ Tomasz	WAŁBRZYCH	POL		66 M4/14	M / 53	01:46:14	05.18	+0:46:10	0:24:01 / 49	0:49:23 / 52	1:17:20 / 55
59	154	PULAWSKI Bogumił	POZNAŃ	POL		65 M4/15	M / 54	01:46:21	05.19	+0:46:17	0:24:31 / 56	0:50:39 / 62	1:17:49 / 56
60	59	RAWLUK Marek	GLIWICE	POL		61 M5/5	M / 55	01:46:36	05.19	+0:46:33	0:24:38 / 58	0:51:04 / 64	1:18:02 / 58
61	43	KRETEK Krzysztof	RYBNIK	POL	CE PROGRESS	75 M3/12	M / 56	01:47:58	05.23	+0:47:54	0:25:34 / 71	0:51:52 / 68	1:19:38 / 66
62	265	KROK Robert	GLUSZYCA	POL		59 M5/6	M / 57	01:48:03	05.24	+0:48:00	0:24:49 / 60	0:51:04 / 65	1:19:20 / 64
63	182	RAĞOWSKI Mateusz	KOŁO	POL	SMS ŚWIDNICA	96 M1/18	M / 58	01:48:30	05.25	+0:48:26	0:24:06 / 50	0:49:59 / 56	1:19:59 / 67
64	193	ROWICK Wojciech	KALISZ	POL	SMS ŚWIDNICA	95 M1/19	M / 59	01:48:32	05.25	+0:48:28	0:24:54 / 63	0:50:26 / 61	1:19:07 / 59
65	192	PAWLAK Tobiasz	RASZKÓW	POL	SMS ŚWIDNICA	95 M1/20	M / 60	01:48:36	05.25	+0:48:32	0:21:55 / 27	0:49:03 / 48	1:19:10 / 61
66	229	HOJEŃSKI Jerzy	WAŁBRZYCH	POL	SZARE ŁOSIE	52 M6/2	M / 61	01:48:39	05.25	+0:48:36	0:26:12 / 79	0:52:41 / 74	1:19:59 / 68
67	184	WIEWIÓR Patryk	OSTRÓW W.	POL	SMS ŚWIDNICA	96 M1/21	M / 62	01:48:42	05.26	+0:48:38	0:23:26 / 41	0:49:01 / 47	1:19:08 / 60

Msc Rank	Nr Bib	Nazwisko i imię Name	Miejscowość City	Kraj Nat.	Druż / Klub Team / Club	R-k YoB	W kategorii in Age	Wynik	Tempo m/km	diff Net	Split 1	Split 2	Split 3
68	186	WYPYCH Karol	GOLCZEWO	POL	SMS ŚWIDNICA	96 M1/22	M / 63	01:48:52	05.26	+0:48:49	0:24:30 / 54	0:50:15 / 59	1:19:12 / 62
69	292	KORNALEWICZ Honorata	PIECHOWICE	POL		96 K1/2	K / 6	01:48:59	05.26	+0:48:55	0:25:32 / 70	0:51:22 / 66	1:20:01 / 69
70	183	TUREK Kamil	PSZÓW	POL	SMS ŚWIDNICA	96 M1/23	M / 64	01:49:38	05.28	+0:49:35	0:22:31 / 35	0:49:15 / 51	1:19:26 / 65
71	179	OKROJ Paweł	KARTUZY	POL	SMS ŚWIDNICA	96 M1/24	M / 65	01:49:41	05.29	+0:49:37	0:25:42 / 76	0:52:51 / 76	1:21:38 / 77
72	58	RASAŁA Marek	STRZEGOM	POL		71 M4/16	M / 66	01:49:45	05.29	+0:49:41	0:24:35 / 57	0:51:01 / 63	1:20:09 / 70
73	537	OKRÓS Monika		POL		86 K2/2	K / 7	01:49:48	05.29	+0:49:45	0:25:41 / 74	0:52:11 / 71	1:20:49 / 73
74	151	KORNALEWICZ Adam	PIECHOWICE	POL		73 M3/13	M / 67	01:49:57	05.29	+0:49:54	0:25:37 / 73	0:51:31 / 67	1:20:11 / 71
75	35	GÓRKA Tomasz	BYDGOSZCZ	POL	KTG TRAWERS	82 M3/14	M / 68	01:50:38	05.31	+0:50:35	0:27:41 / 94	0:54:08 / 82	1:21:48 / 78
76	72	ZALEWSKI Marek	GLUCHOŁAZY	POL	GKK VICTORIA GLUCHOŁAZY	72 M4/17	M / 69	01:50:41	05.32	+0:50:38	0:25:15 / 68	0:51:52 / 69	1:20:20 / 72
77	69	WESOŁOWSKI Andrzej	GLUCHOŁAZY	POL	GKK VICTORIA GLUCHOŁAZY	65 M4/18	M / 70	01:50:49	05.32	+0:50:45	0:25:36 / 72	0:52:30 / 73	1:21:06 / 74
78	343	URBAŃSKI Grzegorz	NIEDŹWIEDZICA	POL	NIEDŹWIEDZIE TEAM	72 M4/19	M / 71	01:51:06	05.31	+0:51:02	0:26:34 / 82	0:53:43 / 80	1:21:22 / 75
79	166	BEZULSKI Michał	GORZÓW WLKP.	POL	CT CADET	71 M4/20	M / 72	01:51:14	05.33	+0:51:10	0:26:51 / 86	0:53:24 / 79	1:21:24 / 76
80	60	RYZNAR Łukasz	SIEKIERZYCE	POL		81 M3/15	M / 73	01:52:30	05.37	+0:52:27	0:25:09 / 67	0:52:50 / 75	1:21:54 / 79
81	31	CZAPLIŃSKI Jan	OLEŚNICA	POL	KREDENS	54 M5/7	M / 74	01:52:45	05.38	+0:52:42	0:26:59 / 87	0:54:36 / 86	1:23:10 / 82
82	44	KUCHARSKI Henryk	GAWORZYCE	POL	DRUŻYNA SZPIKU KGHM	52 M6/3	M / 75	01:53:29	05.40	+0:53:26	0:27:20 / 92	0:55:04 / 87	1:23:56 / 84
83	588	NOWAK Michał	WAŁBRZYCH	POL	LKKS GÓRNIK WAŁBRZYCH	98	M / 76	01:53:53	05.41	+0:53:49	0:26:20 / 81	0:53:21 / 78	1:22:21 / 80
84	198	SOBIESZEK Dominik	ZGIERZ	POL	SMS ŚWIDNICA	95 M1/25	M / 77	01:53:54	05.41	+0:53:50	0:25:23 / 69	0:54:00 / 81	1:23:02 / 81
85	26	BOMBA Zygmunt marek	ZŁOTY STOK	POL	ZŁOTY STOK	55 M5/8	M / 78	01:54:17	05.42	+0:54:14	0:27:18 / 91	0:54:32 / 85	1:23:18 / 83
86	52	NAPIERAŁA Tadeusz	ĞŁOGÓW	POL	TEGES AMATOR	60 M5/9	M / 79	01:54:35	05.43	+0:54:31	0:27:24 / 93	0:55:13 / 88	1:24:25 / 87
87	46	MAZURKIEWICZ Henryk	GLUCHOŁAZY	POL	GKK VICTORIA GLUCHOŁAZY	55 M5/10	M / 80	01:55:04	05.45	+0:55:01	0:25:43 / 77	0:54:29 / 84	1:24:50 / 88
88	590	MRÓZ Piotr	WAŁBRZYCH	POL	LKKS GÓRNIK WAŁBRZYCH	89 M2/6	M / 81	01:57:13	05.51	+0:57:09	0:24:54 / 64	0:53:03 / 77	1:24:00 / 85
89	54	PONIECKI Jan	SYCÓW	POL	KB LUPUS SYCÓW	46 M6/4	M / 82	01:57:23	05.52	+0:57:20	0:26:37 / 83	0:54:19 / 83	1:24:02 / 86
90	225	DURA Magdalena	WROCLAW	POL	WROCLAW	71 K4/2	K / 8	01:57:54	05.53	+0:57:51	0:27:01 / 88	0:56:10 / 89	1:26:19 / 89
91	501	KOWALEWSKI Daniel	WARSZAWA	POL	-10PDOW	73 M3/16	M / 83	01:58:04	05.54	+0:58:00	0:27:04 / 90	0:57:05 / 94	1:26:47 / 91
92	191	POLKOWSKI Bartłomiej	JAWOR	POL	SMS ŚWIDNICA	96 M1/26	M / 84	01:58:13	05.54	+0:58:09	0:27:01 / 89	0:56:41 / 90	1:26:22 / 90
93	338	MANIECKI Maciej	WROCLAW	POL		84 M2/7	M / 85	01:58:52	05.56	+0:58:49	0:28:43 / 98	0:57:56 / 95	1:28:02 / 92
94	5	KŁOSOWSKI Dominik	WROCLAW	POL		77 M3/17	M / 86	01:59:19	05.57	+0:59:16	0:29:24 / 100	0:59:52 / 99	1:29:48 / 95
95	213	KUZNICKI Janusz	WROCLAW	POL	-	59 M5/11	M / 87	02:01:06	06.03	+1:01:03	0:28:37 / 97	0:57:59 / 97	1:29:19 / 94
96	546	BEME Andrzej	WROCLAW	POL		76 M3/18	M / 88	02:02:55	06.08	+1:02:51	0:29:42 / 101	1:00:08 / 100	1:30:02 / 96
97	342	MILEWSKI Adam	NIEDŹWIEDZICA	POL	NIEDŹWIEDZIE TEAM	80 M3/19	M / 89	02:03:16	06.09	+1:03:12	0:28:19 / 96	0:58:13 / 98	1:29:01 / 93
98	50	MUSUR Adam	OLEŚNICA	POL	KB LUPUS	53 M5/12	M / 90	02:03:52	06.11	+1:03:49	0:31:00 / 103	1:02:50 / 103	1:34:10 / 102
99	180	MAŁACHOWSKI Kamil	GLUCHOŁAZY	POL	SMS ŚWIDNICA	96 M1/27	M / 91	02:04:16	06.12	+1:04:12	0:26:47 / 85	0:56:56 / 92	1:30:09 / 97
100	173	GRZYWACZ Mateusz	IMIELIN	POL	SMS ŚWIDNICA	96 M1/28	M / 92	02:04:32	06.13	+1:04:29	0:26:16 / 80	0:57:00 / 93	1:30:16 / 98
101	65	ŚLIWKA Ryszard	NOWA RUDA	POL		52 M6/5	M / 93	02:06:03	06.18	+1:06:00	0:29:10 / 99	1:00:18 / 101	1:32:19 / 100
102	71	WOŹNICA Robert	BORUCIN	POL	WKB META LUBLINIEC	64 M4/21	M / 94	02:06:24	06.19	+1:06:21	0:27:55 / 95	0:57:58 / 96	1:31:25 / 99
103	36	HAMIELEC Marek	LUBAŃ	POL	-	72 M4/22	M / 95	02:07:21	06.22	+1:07:18	0:29:42 / 102	1:02:01 / 102	1:34:24 / 103
104	278	ORSKA - FILBIER Danuta	WAŁBRZYCH	POL	NIE	66 K4/3	K / 9	02:11:03	06.33	+1:10:59	0:31:13 / 104	1:03:09 / 104	1:36:30 / 104
105	147	DZIWIŚ Stanisław	OPOLE	POL		59 M5/13	M / 96	02:12:13	06.36	+1:12:10	0:32:05 / 105	1:04:28 / 106	1:37:41 / 105
106	47	MOLENDĄ Andrzej	BYDGOSZCZ	POL	KTG TRAWERS	65 M4/23	M / 97	02:16:37	06.49	+1:16:33	0:32:20 / 106	1:04:06 / 105	1:38:17 / 106
107	324	DROZDOWSKA Magda	SZCZAWNO-ZDR	POL		86 K2/3	K / 10	02:18:04	06.54	+1:18:00	0:33:10 / 109	1:05:56 / 108	1:41:04 / 108

<b>Msc Rank</b>	<b>Nr Bib</b>	<b>Nazwisko i imię Name</b>	<b>Miejscowość City</b>	<b>Kraj Nat.</b>	<b>Druż / Klub Team / Club</b>	<b>R-k YoB</b>	<b>W kategorii in Age</b>	<b>Wynik</b>	<b>Tempo m/km</b>	<b>diff Net</b>	<b>Spilt 1</b>	<b>Split 2</b>	<b>Split 3</b>
108	314	PAZIK Adrian	BOGUSZÓW-GOR	 POL		85	M / 98	<b>02:18:13</b>	06.54	+1:18:10	0:32:48 / 108	1:05:27 / 107	1:40:56 / 107
109	49	MORAWSKI Jarosław	LEGNICA	 POL	BEZ KLUBU	73	M3/20	<b>02:19:47</b>	06.59	+1:19:44	0:42:08 / 114	1:20:41 / 114	1:49:58 / 110
110	32	DROZDOWSKI Krzysztof	WAŁBRZYCH	 POL		65	M4/24	<b>02:21:38</b>	07.04	+1:21:34	0:32:34 / 107	1:08:36 / 109	1:45:00 / 109
111	99	ZIEMIAŃSKI Paweł	SZCZEPANÓW	 POL		69	M4/25	<b>02:34:20</b>	07.43	+1:34:16	0:33:59 / 110	1:09:41 / 110	1:50:51 / 111
112	299	MIELCAREK Ewa	WROCLAW	 POL	WROCLAW	81	K3/3	<b>02:35:18</b>	07.45	+1:35:14	0:35:57 / 112	1:15:13 / 112	1:55:15 / 113
113	301	JĘDRYCHA Grzegorz	WROCLAW	 POL		77	M3/21	<b>02:35:20</b>	07.46	+1:35:16	0:36:03 / 113	1:15:19 / 113	1:55:17 / 114
114	27	ABULEWICZ Andrzej	WROCLAW	 POL		58	M5/14	<b>02:35:49</b>	07.47	+1:35:46	0:34:36 / 111	1:11:05 / 111	1:51:35 / 112