

X Bieg Namysłowian

WYNIKI ZAWODÓW / RESULTS LIST

OPEN

Organizator: Gmina Namysłów, Namysłowski Ośrodek Kultury, Namysłowski Klub Biegacza




























Data: 01 września 2013 r.

Miejsce: Namysłów

Dystans: 10 km














Klasyfikacja wg czasów brutto

KOBIECY (WOMEN)

<i>Msc</i> <i>Rank</i>	<i>Nr</i> <i>Bib</i>	<i>Nazwisko i imię</i> <i>Name</i>	<i>Miejscowość</i> <i>City</i>	<i>Kraj</i> <i>Nat.</i>	<i>Druż / Klub</i> <i>Team / Club</i>	<i>R-k</i> <i>YoB</i>	<i>Klasyfikacje</i> <i>Ranks</i>	<i>Czas</i> <i>Time</i>	<i>Tempo</i> <i>m/km</i>	<i>diff</i> <i>Net</i>	<i>5,6 km</i>	<i>Check points</i>
1	148	UKCEJA Monika	Ostrów	 POL	Ks Stal Ostrów	82	K30/1 K / 1	00:40:04	00:40:03	04.00	+0:06:54	0:22:21 / 1
2	182	POLEK- DURAJ Kornelia	Murów	 POL	Luks Żorawina	77	K30/2 K / 2	00:40:12	00:40:11	04.01	+0:07:02	0:22:23 / 3
3	184	RYGULA Anna	Opole	 POL		82	K30/3 K / 3	00:40:23	00:40:20	04.02	+0:07:13	0:22:22 / 2
4	159	KOCZUŁA Justyna	Kędzierzyn-koźle	 POL		81	K30/4 K / 4	00:44:56	00:44:46	04.28	+0:11:46	0:25:17 / 5
5	15	BUDZEŃ Sandra	Nysa	 POL		86	K20/1 K / 5	00:45:38	00:45:36	04.33	+0:12:28	0:24:57 / 4
6	149	BARANOWSKA Bożena	Jemielnica	 POL		66	K40+/1 K / 6	00:46:50	00:46:45	04.40	+0:13:40	0:25:50 / 6
7	133	BAKOWSKA Tomasz	Wrocław	 POL	Team Asa- Bieganiem Po Zdrowie	76	K30/5 K / 7	00:48:29	00:48:20	04.50	+0:15:19	0:26:39 / 7
8	172	MECAN Magdalena	Bystrzyca	 POL		91	K20/2 K / 8	00:48:53	00:48:41	04.52	+0:15:43	0:27:46 / 11
9	26	GAJ-JURCZYK Renata	Lewin Brzeski	 POL		73	K40+/2 K / 9	00:49:23	00:49:17	04.55	+0:16:13	0:27:18 / 8
10	178	PIETROSZEK Agata	Namysłów	 POL	Wsowl	93	K20/3 K / 10	00:49:46	00:49:42	04.58	+0:16:36	0:27:19 / 9
11	56	KURPAS Agata	Zdzieszowice	 POL		82	K30/6 K / 11	00:49:51	00:49:46	04.58	+0:16:41	0:27:51 / 13
12	96	WÓJCIK Monika	Krapkowice	 POL	Cross Krapkowice	83	K30/7 K / 12	00:49:52	00:49:45	04.58	+0:16:42	0:27:37 / 10
13	197	ŁAMBUCKA Paulina	Namysłów	 POL		87	K20/4 K / 13	00:50:18	00:50:15	05.01	+0:17:09	0:27:51 / 12
14	82	SOBOŃ Daria	Mechnice	 POL		93	K20/5 K / 14	00:51:25	00:51:13	05.07	+0:18:15	0:28:52 / 15
15	237	MAZUR Agnieszka	Olawa	 POL		87	K20/6 K / 15	00:51:44	00:51:28	05.08	+0:18:34	0:29:31 / 18
16	275	KOŁBUC Michalina	Polkowskie	 POL	Diehl Controls	84	K20/7 K / 16	00:51:45	00:51:36	05.09	+0:18:35	0:28:06 / 14
17	30	GRUCHALSKA Marta	Opole	 POL		82	K30/8 K / 17	00:51:53	00:51:45	05.10	+0:18:43	0:29:03 / 16
18	214	ZACHARIASZ Małgorzata	Opole	 POL	Luks Żorawina	88	K20/8 K / 18	00:52:33	00:52:23	05.14	+0:19:23	0:29:21 / 17
19	17	CHOMIAK Agata	Dylaki	 POL	-	83	K30/9 K / 19	00:53:54	00:53:45	05.22	+0:20:44	0:29:39 / 19
20	131	PIETRAS Aleksandra	Siemianice	 POL		94	K20/9 K / 20	00:54:28	00:54:16	05.25	+0:21:18	0:30:58 / 22
21	245	MADZIARA Aneta	Wieluń	 POL		77	K30/10 K / 21	00:55:12	00:55:07	05.30	+0:22:03	0:30:27 / 20
22	163	ŚLIWIŃSKA Dominika	Jastrzębie Zdrój	 POL		80	K30/11 K / 22	00:55:17	00:55:00	05.30	+0:22:07	0:32:25 / 27
23	239	CIEŚLA Klaudia	Praszka	 POL		97	K20/10 K / 23	00:56:02	00:55:49	05.34	+0:22:52	0:31:56 / 24
24	250	WRÓBLEWSKA Urszula	Ścinawa Mała	 POL	Biegam Bo Lubię Opole	85	K20/11 K / 24	00:56:05	00:55:54	05.35	+0:22:55	0:30:44 / 21
25	84	SZAŁACIŃSKA Marta	Wrocław	 POL		81	K30/12 K / 25	00:56:16	00:56:00	05.36	+0:23:06	0:31:57 / 25
26	102	FITOŁ Karolina	Namysłów	 POL		93	K20/12 K / 26	00:56:28	00:56:13	05.37	+0:23:18	0:31:12 / 23
27	105	GAŚSIOR Kamila	Namysłów	 POL		96	K20/13 K / 27	00:56:38	00:56:21	05.38	+0:23:28	0:32:30 / 28

Klasyfikacja wg czasów brutto

KOBIETY (WOMEN)

<i>Msc Rank</i>	<i>Nr Bib</i>	<i>Nazwisko i imię Name</i>	<i>Miejscowość City</i>	<i>Kraj Nat.</i>	<i>Druż / Klub Team / Club</i>	<i>R-k YoB</i>	<i>Klasyfikacje Ranks</i>	<i>Czas Time</i>	<i>Netto</i>	<i>Tempo m/km</i>	<i>diff Net</i>	<i>Check points</i>
28	229	SOKOŁOWSKA Kinga	Namysłów	 POL	Lks Orzeł Namysłów	96 K20/14	K / 28	00:56:39	00:56:26	05.38	+0:23:29	0:32:40 / 29
29	230	BRAMBERGER- TRACZ Agnieszka	Opole	 POL		74 K30/13	K / 29	00:57:29	00:57:14	05.43	+0:24:19	0:32:52 / 30
30	205	BYZIA Anna	Wrocław	 POL		86 K20/15	K / 30	00:58:37	00:58:24	05.50	+0:25:27	0:32:17 / 26
31	92	WASIELEWSKA Teresa	Zdzieszowice	 POL	Luks Azymek Zdzieszowice	70 K40+3	K / 31	01:00:47	01:00:34	06.03	+0:27:37	0:33:18 / 32
32	241	JAKUBOWSKA Jolanta	Bielsko-biała	 POL		63 K40+4	K / 32	01:01:14	01:01:08	06.06	+0:28:04	0:33:18 / 31
33	66	MUSIELAK Ewa	Syców	 POL	Kb Lupus Oleśnica	58 K40+5	K / 33	01:01:36	01:01:24	06.08	+0:28:26	0:34:49 / 35
34	48	KONEFAŁ Agata	Wilków	 POL		92 K20/16	K / 34	01:01:52	01:01:37	06.09	+0:28:42	0:34:32 / 33
35	231	ZAŁACHOWSKA Jolanta	Kobyła Góra	 POL	Brak	79 K30/14	K / 35	01:02:05	01:01:58	06.11	+0:28:55	0:34:47 / 34
36	142	BIJAK Dorota	Wrocław	 POL		57 K40+6	K / 36	01:02:54	01:02:40	06.16	+0:29:44	0:35:24 / 36
37	259	CIEPLAK Elżbieta	Wrocław	 POL		73 K40+7	K / 37	01:03:57	01:03:40	06.22	+0:30:47	0:35:28 / 37
38	270	SPADŁO Ewelina	Jastrzębie	 POL	Diehl Controls	86 K20/17	K / 38	01:07:19	01:07:09	06.42	+0:34:09	0:36:32 / 38
39	88	SZPAK Agnieszka	Namysłów	 POL	Nkb Zryw Namysłów	75 K30/15	K / 39	01:09:23	01:09:08	06.54	+0:36:14	0:38:14 / 39
40	265	SOŚNIAK Agnieszka	Namysłów	 POL	Diehl Controls	77 K30/16	K / 40	01:09:31	01:09:27	06.56	+0:36:21	0:38:14 / 40