







































































WYNIKI ZAWODÓW**Dystans Sprinterski****Organizator:** Sport Evolution, Miejski Ośrodek Sportu i Rekreacji w Ełku, PZTri**Termin:** 08.06.2014**Miejsce:** Ełk**Dystans:** 0,75 - 18 - 5


Miejsce Rank	Nr Bib	Nazwisko i imię Name	Miejscowość City	Kraj Nat	Drużyna Team	R-k YoB	W kategorii in Age Sex	Czas Time	Czas Netto	[min/km]
Dystans Sprinterski Kobiety KATEGORIA:K18										
1	791	GOC Julia	KWIDZYN		POL	97	K18/1 (K)1	01:10:35	01:10:35	07.56
2	842	RAMIAN Anna	DALESZYCE		POL	96	K18/2 (K)2	01:11:41	01:11:41	08.03
3	781	WEISS Claudia	SZCZECIN		POL	96	K18/3 (K)3	01:11:50	01:11:50	08.05
4	843	STRZELECKA Karolina	WARSZAWA		POL	97	K18/4 (K)4	01:13:43	01:13:43	08.17
5	827	BUTOWSKA Karolina	RUMIA		POL	96	K18/5 (K)5	01:15:34	01:15:34	08.30
6	773	KLEKOTKO Beata	AUGUSTÓW		POL	90	K18/6 (K)16	01:33:45	01:33:45	10.32
7	833	PODZIEWSKA Aleksandra	WARSZAWA		POL	98	K18/7 (K)19	01:41:51	01:41:51	11.27
Dystans Sprinterski Kobiety KATEGORIA:K25										
1	755	SZADKOWSKA Joanna	SUWAŁKI		POL	88	K25/1 (K)11	01:25:19	01:25:19	09.35
2	754	WARAKSA Justyna	SUWAŁKI		POL	85	K25/2 (K)14	01:27:30	01:27:30	09.50
Dystans Sprinterski Kobiety KATEGORIA:K30										
1	822	WOŁYNIĘC Emilia	GOŁDAP		POL	83	K30/1 (K)6	01:22:13	01:22:13	09.15
2	751	PASZKOWSKA Barbara	SUWAŁKI		POL	84	K30/2 (K)7	01:22:54	01:22:54	09.19
3	831	OSTROWSKA Klaudia	SUWAŁKI		POL	82	K30/3 (K)8	01:22:58	01:22:58	09.20
4	834	GAŚIEWSKA Zuzanna	WARSZAWA		POL	78	K30/4 (K)10	01:23:40	01:23:40	09.24
5	825	BORZYŃSKA Marta	WARSZAWA		POL	83	K30/5 (K)12	01:25:23	01:25:23	09.36
6	818	MISALA Joanna	WARSZAWA		POL	81	K30/6 (K)13	01:26:43	01:26:43	09.45
7	803	BERNATEK- BRZÓZKA Paulina	WARSZAWA		POL	84	K30/7 (K)15	01:28:06	01:28:06	09.54
8	810	GULBIERZ Agata	SOPOT		POL	84	K30/8 (K)17	01:34:00	01:34:00	10.34
9	756	LACH Weronika	WARSZAWA		POL	83	K30/9 (K)18	01:38:36	01:38:36	11.05
10	795	KLJEWICZ Simona	WARSZAWA		POL	80	K30/10 (K)20	01:55:03	01:55:03	12.56
11	838	PARCZYŃSKA Joanna	WARSZAWA		POL	75	K30/11 (K)21	01:55:48	01:55:48	13.01
Dystans Sprinterski Kobiety KATEGORIA:K50										
1	823	DUDKOWIAK Grażyna	DRZONKÓW		POL	61	K50/1 (K)9	01:23:30	01:23:30	09.23
Dystans Sprinterski Mężczyźni KATEGORIA:M18										
1	768	KLEPADŁO Kamil	GRYFINO		POL	96	M18/1 (M)2	01:04:10	01:04:10	07.13
2	840	ZAWARSKI Piotr	SZCZECIN		POL	98	M18/2 (M)4	01:05:10	01:05:10	07.19
3	767	DURCZAK Artur	GRYFINO		POL	98	M18/3 (M)6	01:06:24	01:06:24	07.28
4	829	SIELICKI Grzegorz	RUMIA		POL	96	M18/4 (M)7	01:08:21	01:08:21	07.41
5	839	KOWALCZYK Łukasz	KOBYLANKA		POL	98	M18/5 (M)8	01:08:22	01:08:22	07.41
6	841	WOJCIESZONEK Damian	SZCZECIN		POL	97	M18/6 (M)9	01:09:15	01:09:15	07.47
7	789	OMIELAN Wojciech	EŁK		POL	94	M18/7 (M)10	01:09:43	01:09:43	07.50
8	813	RYCHLICA Damian	WARSZAWA		POL	91	M18/8 (M)12	01:13:12	01:13:12	08.14
9	769	MACIEJSKI Kacper	GRYFINO		POL	97	M18/9 (M)13	01:13:18	01:13:18	08.14
10	809	KORABIEWSKI Mikołaj	EŁK		POL	94	M18/10 (M)40	01:29:33	01:29:33	10.04
11	796	KOTT Adam	OLSZTYN		POL	90	M18/11 (M)47	01:39:18	01:39:18	11.10
Dystans Sprinterski Mężczyźni KATEGORIA:M25										
1	782	SZCZEPAŃSKI Adrian	SZCZECIN		POL	87	M25/1 (M)1	01:02:37	01:02:37	07.02
2	821	SKUZA Paweł	WARSZAWA		POL	86	M25/2 (M)3	01:04:38	01:04:38	07.16
3	777	KRAWCZAK Bartosz	WARSZAWA		POL	86	M25/3 (M)16	01:15:05	01:15:05	08.26
4	764	DUDKIEWICZ Jacek	WARSZAWA		POL	85	M25/4 (M)19	01:16:02	01:16:02	08.33
5	819	ŁOMŻA Dorian	WARSZAWA		POL	86	M25/5 (M)22	01:18:11	01:18:11	08.47
6	844	DŁUGOSZ Kamil				86	M25/6 (M)26	01:19:09	01:19:09	08.54
Dystans Sprinterski Mężczyźni KATEGORIA:M30										

Miejsce Rank	Nr Bib	Nazwisko i imię Name	Miejscowość City	Kraj Nat	Drużyna Team	R-k YoB	W kategorii in Age Sex	Czas Time	Czas Netto	[min/km]
1	780	BIELIŃSKI Piotr	KARTUZY		POL	76	M30/1 (M)11	01:12:03	01:12:03	08.06
2	784	CIBOROWSKI Marek	BIALYSTOK		POL	84	M30/2 (M)14	01:13:22	01:13:22	08.15
3	787	LITWINIUK Krzysztof	OLSZTYN		POL	80	M30/3 (M)15	01:14:35	01:14:35	08.23
4	802	SZYMBORSKI Maciej	BIALYSTOK		POL	80	M30/4 (M)18	01:15:31	01:15:31	08.29
5	772	FOKCYŃSKI Adam	ŁÓDŹ		POL	80	M30/5 (M)20	01:16:21	01:16:21	08.35
6	837	DĄBROWSKI Bartosz	WARSZAWA		POL	82	M30/6 (M)21	01:17:09	01:17:09	08.40
7	824	WIECZOREK Jacek	WARSZAWA		POL	75	M30/7 (M)23	01:18:43	01:18:43	08.51
8	793	KOWALCZYK Paweł	SIEMIATYCZE		POL	82	M30/8 (M)24	01:19:01	01:19:01	08.53
9	797	ZWIERZCHOWSKI Maciej	WARSZAWA		POL	78	M30/9 (M)25	01:19:04	01:19:04	08.53
10	835	ŁOMNICKI Robert	KRAŚNIK		POL	81	M30/10 (M)27	01:19:54	01:19:54	08.59
11	762	JABŁOŃSKI Krzysztof	OLSZTYN		POL	76	M30/11 (M)29	01:20:32	01:20:32	09.03
12	766	SOJKOWSKI Piotr	WARSZAWA		POL	82	M30/12 (M)32	01:22:09	01:22:09	09.14
13	807	CHILIŃSKI Marcin	WARSZAWA		POL	84	M30/13 (M)34	01:24:15	01:24:15	09.28
14	774	GWOŹDZIŃSKI Łukasz	ŁÓDŹ		POL	81	M30/14 (M)35	01:25:20	01:25:20	09.36
15	814	CZERNIAK Michał	WARSZAWA		POL	80	M30/15 (M)36	01:26:20	01:26:20	09.42
16	770	BUJAŁSKI Maciej	ŁÓDŹ		POL	84	M30/16 (M)39	01:28:59	01:28:59	10.00
17	778	OSTROWSKI Łukasz	WARSZAWA		POL	84	M30/17 (M)41	01:29:48	01:29:48	10.06
18	805	CHUDZIKIEWICZ Kacper	WARSZAWA		POL	76	M30/18 (M)42	01:30:46	01:30:46	10.12
19	779	MUCHOWSKI Łukasz	ELK		POL	81	M30/19 (M)43	01:30:55	01:30:55	10.13
20	826	ZDANCEWICZ Krzysztof	GOŁDAP		POL	78	M30/20 (M)44	01:32:51	01:32:51	10.26
21	820	MISALA Andrzej	WARSZAWA		POL	79	M30/21 (M)45	01:36:10	01:36:10	10.49
22	783	KWIATKOWSKI Marcin	ELK		POL	79	M30/22 (M)50	01:44:11	01:44:11	11.43
23	830	KASSAKOWSKI Wojciech	ELK		POL	77	M30/23 (M)52	01:58:22	01:58:22	13.19

Dystans Sprinterski Mężczyźni KATEGORIA:M40

1	808	MACIE SZ Piotr	WARSZAWA		POL	73	M40/1 (M)5	01:06:15	01:06:15	07.27
2	794	KUCZYŃSKI Kamil	KRAKÓW		POL	74	M40/2 (M)17	01:15:31	01:15:31	08.29
3	757	KOHLMAN Marcin	GRAJEWO		POL	72	M40/3 (M)28	01:20:14	01:20:14	09.01
4	798	SZYMAŃSKI Sebastian	KONSTANCIN-JEZIORNA		POL	74	M40/4 (M)30	01:20:44	01:20:44	09.05
5	799	SUMOREK Mirosław	BIALYSTOK		POL	73	M40/5 (M)33	01:23:39	01:23:39	09.24
6	785	WSZEBOROWSKI Dariusz	ELK		POL	67	M40/6 (M)37	01:26:29	01:26:29	09.43
7	761	KALINOWSKI Leszek	WARSZAWA		POL	73	M40/7 (M)48	01:40:08	01:40:08	11.16
8	760	ZAJĄC Dariusz	WROCLAW		POL	73	M40/8 (M)49	01:43:27	01:43:27	11.38
9	775	BUDUJ Marek	WARSZAWA		POL	71	M40/9 (M)51	01:48:49	01:48:49	12.14

Dystans Sprinterski Mężczyźni KATEGORIA:M50

1	758	KACPERSKI Mirosław	GDYNIA		POL	61	M50/1 (M)31	01:20:46	01:20:46	09.05
2	800	STASIEWICZ Krzysztof	CIECIERZYN		POL	58	M50/2 (M)46	01:39:04	01:39:04	11.08

Dystans Sprinterski Mężczyźni KATEGORIA:M60

1	815	SZUL Ryszard	WARSZAWA		POL	54	M60/1 (M)38	01:27:29	01:27:29	09.50
---	-----	--------------	----------	---	-----	----	-------------	----------	----------	-------